

POWIATOWE CENTRUM POMOCY RODZINIE
W MŁAWIE

**OCENA ZASOBÓW POMOCY SPOŁECZNEJ
W POWIECIE MŁAWSKIM
ZA ROK 2018**



MŁAWA 2019

1	Wprowadzenie	2
2	Dane o sytuacji demograficznej i społecznej	2
3	Dane o korzystających z pomocy i wsparcia	5
3.1.	POWIAT - ZADANIA PCPR ORAZ MOPR	7
4	Zasoby instytucjonalne pomocy i wsparcia	9
5	Kadra jednostki organizacyjnej pomocy społecznej.....	12
6	Środki finansowe na wydatki w pomocy społecznej i innych obszarach..... polityki społecznej w budżecie jednostki samorządu terytorialnego	12
7	Aktywność projektowo-konkursowa jednostki organizacyjnej pomocy społecznej.....	17
8	Współpraca z organizacjami pozarządowymi - zadania zlecone w obszarze pomocy i wsparcia	17
9	Wnioski końcowe.....	18

1. Wprowadzenie

Zgodnie z art. 16 a ustawy z 12 marca 2004 r. o pomocy społecznej (t. j. Dz. U. z 2018 r. poz. 1508 ze zm.), gmina i powiat oraz samorząd województwa zobowiązani są do sporządzenia corocznie oceny zasobów pomocy społecznej w oparciu o analizę lokalnej sytuacji społeczno-demograficznej, która w szczególności winna obejmować:

infrastrukturę, kadre, organizacje pozarządowe, nakłady finansowe ponoszone na zadania pomocy społecznej oraz informacje o osobach i rodzinach korzystających z pomocy społecznej. Niniejsza analiza opisuje ww. sytuację w powiecie mławskim. Jest to powiat ziemski, leżący w województwie mazowieckim. Powiat mławski graniczy z powiatami: ciechanowskim, działdowskim, nidzickim, przasnyskim, żuromińskim oraz płońskim. Siedzibą powiatu jest miasto Mława. Powierzchnia powiatu mławskiego wynosi 1182 km², co stanowi 3,3 % powierzchni województwa. Gęstość zaludnienia w powiecie mławskim wynosi 62 osoby na 1 km.

Poniżej prezentujemy szczegółowe dane o: sytuacji demograficznej, rynku pracy, infrastrukturze społecznej, korzystających z pomocy i wsparcia, świadczeniach pomocy społecznej, zasobach instytucjonalnych pomocy i wsparcia, kadrze pomocy społecznej, środkach finansowych na wydatki w pomocy społecznej i innych obszarach polityki społecznej w budżecie jednostki samorządu terytorialnego, aktywności projektowo-konkursowej jednostki organizacyjnej pomocy społecznej, współpracy z organizacjami pozarządowymi w obszarze pomocy i wsparcia powiatu mławskiego.

2. Dane o sytuacji demograficznej i społecznej

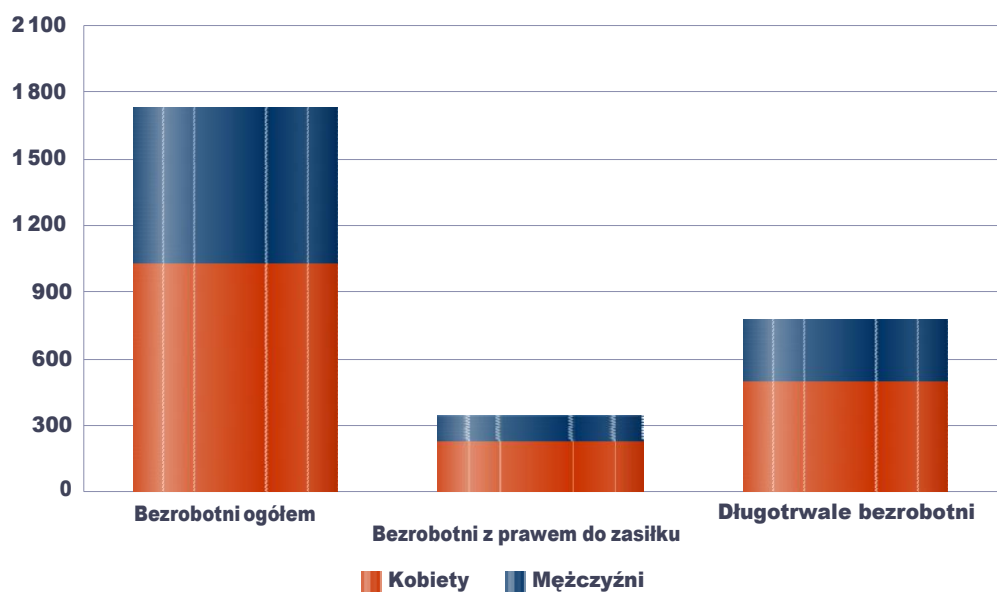
Według stanu na 31 grudnia 2017 roku, liczba ludności powiatu mławskiego wyniosła 73 376 osób, z czego 37 389 stanowiły kobiety (51%), a 49 % mężczyźni. Liczba ludności stanowi 1,4 % ludności województwa. Struktura ludności powiatu przedstawiała się następująco: osoby w wieku przedprodukcyjnym stanowiły 19 %, osoby w wieku produkcyjnym 62%, a w wieku poprodukcyjnym 19 % ogólnej liczby ludności.

Według stanu na 31 grudnia 2018 roku liczba osób bezrobotnych wynosiła 1 727, w tym 59% stanowiły kobiety.

Liczba osób bezrobotnych z prawem do zasiłku stanowiła 20% ogółu osób bezrobotnych, zaś długotrwale bezrobotnych 45%.

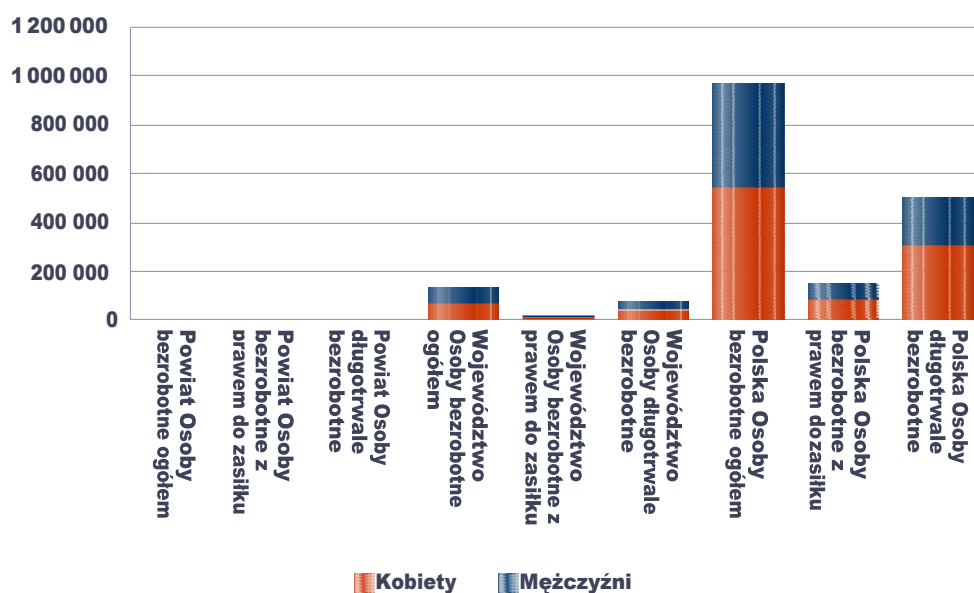
Liczba osób bezrobotnych, liczba długotrwale bezrobotnych oraz liczba osób bezrobotnych z prawem do zasiłku w 2018 r.

Status	Ogółem	Mężczyźni	Kobiety
Bezrobotni ogółem	1 727	701	1 026
Bezrobotni z prawem do zasiłku	342	118	224
Długotrwale bezrobotni	779	284	495



Wykres prezentuje liczbę osób bezrobotnych, liczbę bezrobotnych długotrwale oraz liczbę osób bezrobotnych z prawem do zasiłku, ogółem i w podziale na płeć. Wizualizacja prezentuje powiat na tle województwa, powiat na tle kraju

Status	Powiat		Województwo		Polska	
	Kobiety	Mężczyźni	Kobiety	Mężczyźni	Kobiety	Mężczyźni
Osoby bezrobotne ogółem	1 026	701	71 105	65 440	540 799	424 847
Osoby bezrobotne z prawem do zasiłku	224	118	12 337	9 801	89 081	63 800
Osoby długotrwale bezrobotne	495	284	41 275	33 757	303 067	202 472



INFRASTRUKTURA SPOŁECZNA
(stan na 31.XII)

WYSZCZEGÓLNIENIE		Rok 2017	Rok oceny	Prognoza * 2019
INFRASTRUKTURA SPOŁECZNA				
Liczba mieszkań komunalnych w zasobie gminy	1	X	X	X
Liczba wniosków złożonych na mieszkanie komunalne z zasobów gminy	2	X	X	X
w tym z wiersza 1: Liczba mieszkań socjalnych (lokali)	3	X	X	X
Liczba oczekujących na mieszkanie socjalne	4	X	X	X
Liczba wyroków eksmisyjnych bez wskazania lokalu socjalnego	5	X	X	X
Liczba klubów i innych miejsc spotkań dla seniorów	6	X	X	X
Liczba hospicjów	7	1	1	1
Liczba ośrodków dla cudzoziemców	8	0	0	0

· Wielkość prognozy nie dotyczy wartości przyrostu lub spadku. W przypadku braku możliwości oszacowania wielkości liczbowych dla prognozy należy wpisać liczby odpowiadające danym z kolumny "Rok oceny".

3. Dane o korzystających z pomocy i wsparcia

Dane w tej części dotyczą osób i rodzin, które w danym okresie sprawozdawczym uzyskały pomoc i wsparcie bez względu na rodzaj, formę, liczbę świadczeń i źródło finansowania - uwzględniając zarówno pomoc, która udzielona była w formie decyzji administracyjnej, bez wydania decyzji oraz pomoc udzielaną bez konieczności przeprowadzania wywiadu środowiskowego, tj.:

- rodziny zastępcze spokrewnione,
- rodziny zastępcze niezawodowe,
- rodziny zastępcze zawodowe,
- rodzinny dom dziecka,
- pełnoletni wychowankowie rodzin zastępczych i różnego typu placówek,
- dzieci przebywające w pieczy zastępczej,
- osoby niepełnosprawne,
- osoby znajdujące się w sytuacji kryzysowej,
- osoby korzystające ze wsparcia Ośrodka Interwencji Kryzysowej,
- osoby przebywające w DPS,
- osoby korzystające z usług ŚDS.

DANE O KORZYSTAJĄCYCH Z POMOCY i WSPARCIA
(w całym okresie sprawozdawczym)

WYSZCZEGÓLNIENIE		Rok 2017	Rok oceny	Prognoza 2019
OSOBY I RODZINY, KTÓRYM UDZIELONO POMOCY i WSPARCIA				
Liczba osób	1	725	1 222	1 222
OSOBY I RODZINY, KTÓRYM PRYZNANO ŚWIADCZENIE				
Liczba osób	2	12	12	12
W tym: osoby długotrwale korzystające	3	11	6	6
Wiek 0-17	4	0	0	0
Wiek produkcyjny *	5	12	12	12
Wiek poprodukcyjny **	6	0	0	0
Liczba rodzin	7	12	12	12
Liczba osób w rodzinach	8	25	28	28
w tym: KOBIETY (z wierszy 2-6)				
Ogółem	9	6	6	6
W tym: osoby długotrwale korzystające	10	5	2	2
Wiek 0-17	11	0	0	0
Wiek 18-59	12	6	6	6
Wiek 60 lat i więcej	13	0	0	0
OSOBY I RODZINY, Z KTÓRYMI PRZEPROWADZONO WYWIAD ŚRODOWISKOWY				
Liczba osób ogółem	14	55	56	56
Liczba rodzin	15	50	51	51
Liczba osób w rodzinach	16	151	142	142
KONTRAKT SOCJALNY				
Liczba zawartych kontraktów socjalnych - ogółem	17	0	0	0
Liczba osób objętych kontraktem socjalnym - ogółem	18	0	0	0

* wiek produkcyjny: kobiety w wieku 18-59 lat, mężczyźni 18-64 lat

** wiek poprodukcyjny: kobiety w wieku 60 i więcej, mężczyźni 65 i więcej

3.1. POWIAT - ZADANIA PCPR ORAZ MOPR

Na dzień 31 grudnia 2018 r. na terenie powiatu funkcjonowało 56 rodzin zastępczych i 1 rodzinny dom dziecka, w których przebywało łącznie 102 dzieci, w tym:

14 niezawodowych – 18 dzieci;
3 zawodowe – 11 dzieci;
1 rodzinny dom dziecka – 7 dzieci;
39 spokrewnionych – 66 dzieci.

Jak wynika z przedstawionych powyżej danych, na terenie naszego powiatu zdecydowaną większość stanowią rodziny zastępcze spokrewnione, tj. rodziny, w których opiekunami dzieci są dziadkowie bądź rodzeństwo, następnie rodziny zastępcze niezawodowe, czyli wujostwo lub osoby obce. Podopiecznymi pieczy zastępczej są dzieci, które zostały umieszczone w rodzinach zastępczych głównie na skutek zaniedbania ze strony rodziców biologicznych, przemocy domowej i uzależnień. Część dzieci przebywa w rodzinach zastępczych na skutek utraty jednego lub obojga rodziców. W rodzinach spokrewnionych przebywa najwięcej dzieci.

Na świadczenia pieniężne wraz z wynagrodzeniami, dla funkcjonujących rodzin zastępczych, 1 rodzinnego domu dziecka oraz osoby zatrudnionej do pomocy przy sprawowaniu opieki nad dziećmi i przy pracach gospodarskich w rddz, od 01.01.2018 r. do 31.12.2018 r. wypłacono łącznie 1 213 873,87 zł, tj. 1 068 351,88 zł (świadczenia) + 145 521,99 zł (wynagrodzenia wraz z pochodnymi).

Od 01.01.2018 r. do 31.12.2018 r. wypłacono dodatek wychowawczy z Programu 500+, na dzieci przebywające w rodzinnej pieczy zastępczej w wysokości 480 391,94 zł, zgodnie z obowiązującymi przepisami prawa.

Od 01.01.2018 r. do 31.12.2018 r. tutaj Centrum objęło pomocą w formie kontynuowania nauki 15 wychowanków rodzin zastępczych.

POMOC PIENIĘŻNA NA KONTYNUOWANIE NAUKI	68 195,48 zł
POMOC NA USAMODZIELNIENIE	25 939,00 zł
POMOC NA ZAGOSPODAROWANIE	17 918,04 zł

W 2018 roku PCPR w Mławie obejmował pomocą 29 wychowanków (15 mężczyzn i 14 kobiet), w tym 17 pełnoletnich wychowanków placówki opiekuńczo – wychowawczej, 10 wychowanków młodzieżowego ośrodka wychowawczego oraz 2 wychowanków młodzieżowego ośrodka socjoterapii, którzy realizowali indywidualne programy usamodzielnienia.

W okresie od stycznia do grudnia 2018 roku na pomoc dla wychowanków placówek opiekuńczo – wychowawczych i młodzieżowych ośrodków wychowawczych oraz młodzieżowych ośrodków socjoterapii wydatkowano łącznie 163.001,34 zł, z tego:

dla 27 wychowanków na kontynuowanie nauki	124.244,34 zł
dla 6 wychowanków na usamodzielnienie	27.642,00 zł
dla 5 wychowanków na zagospodarowanie	11.115,00 zł

POWIAT - ZADANIA PCPR ORAZ MOPR
(w całym okresie sprawozdawczym)

WYSZCZEGÓLNIENIE	Rok 2017	Rok oceny	Prognoza 2019
INDYWIDUALNE PROGRAMY POMOCY			
PROGRAM ODDZIAŁYWAŃ KOREKCYJNO-EDUKACYJNYCH DLA OSÓB STOSUJĄCYCH PRZEMOC W RODZINIE			
Liczba osób korzystających z usług	1	20	10
USAMODZIELNIENIE			
PEŁNOLETNIE OSOBY OPUSZCZAJĄCE INSTYTUCJE O KTÓRYCH MOWA W ART. 88 UST.1 USTAWY O POMOCY SPOŁECZNEJ			
Liczba osób	2	12	12
Kwota świadczeń w złotych	3	65 323	66 081
W TYM: (od poz. 4 do poz. 9)			
POMOC PIENIĘŻNA NA USAMODZIELNIENIE			
Liczba osób	4	1	3
Kwota świadczeń w złotych	5	5 166	15 498
POMOC PIENIĘŻNA NA KONTYNUOWANIE NAUKI			
Liczba osób	6	11	11
Kwota świadczeń w złotych	7	54 243	48 583
POMOC PIENIĘŻNA NA ZAGOSPODAROWANIE			
Liczba osób	8	3	1
Kwota świadczeń w złotych	9	5 914	2 000
REHABILITACJA ZAWODOWA I SPOŁECZNA OSÓB NIEPEŁNOSPRAWNYCH			
Ogólna kwota dofinansowania (PFRON, środki własne powiatu)	10	634 068	614 691
POMOC NA LIKWIDACJĘ BARIER ARCHITEKTONICZNYCH, TECHNICZNYCH I W KOMUNIKOWANIU SIĘ			
Liczba osób, które uzyskały dofinansowanie	11	24	26
Wartość dofinansowania w złotych	12	82 734	99 720
TURNUSY REHABILITACYJNE			
Liczba osób, które uzyskały pomoc	13	39	43
Wartość dofinansowania w złotych	14	34 873	40 776
ZAOPATRZENIE W PRZEDMIOTY ORTOPEDYCZNE, ŚRODKI POMOCNICZE I SPRZĘT REHABILITACYJNY			
Liczba osób, które uzyskały pomoc	15	328	313
Wartość dofinansowania w złotych	16	293 664	333 293
PROGRAM "AKTYWNY SAMORZĄD"			
Liczba świadczeń	17	30	23
Wartość dofinansowania w złotych	18	137 435	66 896
DOFINANSOWANIE SPORTU, KULTURY, REKREACJI I TURYSTYKI			
Liczba dofinansowanych imprez	19	0	0
Liczba niepełnosprawnych uczestników	20	0	0
Wartość dofinansowania ogółem w złotych	21	0	0
DOFINANSOWANIE USŁUG TŁUMACZA JĘZYKA MIGOWEGO LUB TŁUMACZA - PRZEWODNIKA			
Wartość dofinansowania w złotych	22	0	0

4. Zasoby instytucjonalne pomocy i wsparcia

Pomoc społeczna to nie tylko wsparcie finansowe osób i rodzin potrzebujących pomocy, ale także pomoc instytucjonalna, świadczona przez placówki pomocy społecznej. W powiecie mławskim prowadzą działalność następujące instytucje pomocy społecznej:

- Dom Pomocy Społecznej w Bogurzynie,
- Zespół Ośrodków Wsparcia w Mławie,
- Placówki Opiekuńczo-Wychowawcze typu socjalizacyjnego: Dom Dziecka nr 1 w Kowalewie, Dom Dziecka nr 2 w Kowalewie, Dom Dziecka nr 3 w Kowalewie i Dom Dziecka nr 4 w Kowalewie,
- Powiatowe Centrum Pomocy Rodzinie w Mławie, w tym Środowiskowy Dom Samopomocy w Mławie.

Wyjaśnienie:

W tabeli Zasoby instytucjonalne pomocy i wsparcia (c.d.) wiersz 17 i 18: Jednostki Specjalistycznego Poradnictwa nie zawiera uzupełnionych danych, ponieważ specjalistyczne poradnictwo jest prowadzone w ramach Specjalistycznego Ośrodka Wsparcia dla Ofiar Przemocy w Rodzinie i Ośrodka Interwencji Kryzysowej.

ZASOBY INSTYTUCJONALNE POMOCY I WSPARCIA

WYSZCZEGÓLNIENIE		Rok 2017	Rok oceny	Prognoza 2019
OŚRODKI WSPARCIA - OGÓLEM				
Liczba miejsc w placówkach ogółem	1	56	56	56
Liczba osób korzystających	2	245	317	317
Liczba osób oczekujących (wg stanu na 31 grudnia danego roku)	3	0	0	0
Liczba decyzji odmownych (wg stanu na 31 grudnia danego roku)	4	0	0	0
Kadra placówek - liczba osób zatrudnionych ogółem (wg stanu na 31 grudnia danego roku)	5	26	26	29
Roczny koszt prowadzenia i utrzymania placówek (w złotych)	6	1 019 888	1 177 599	1 320 276
W TYM (z wierszy 1-6):				
ŚRODOWISKOWE DOME SAMOPOMOCY				
Liczba miejsc w placówkach ogółem	7	41	41	41
Liczba osób korzystających	8	44	44	44
Liczba osób umieszczonych	9	44	44	44
Liczba osób oczekujących (wg stanu na 31 grudnia danego roku)	10	0	0	0
Kadra placówek - liczba osób zatrudnionych ogółem (wg stanu na 31 grudnia danego roku)	11	12	12	15

Roczny koszt prowadzenia i utrzymania placówek (w złotych)	12	635 888	775 139	900 276
DZIENNE DOMY POMOCY				
Liczba miejsc w placówkach ogółem	13	0	0	0
Liczba osób korzystających	14	0	0	0
Liczba osób oczekujących (wg stanu na 31 grudnia danego roku)	15	0	0	0
Kadra placówek - liczba osób zatrudnionych ogółem (wg stanu na 31 grudnia danego roku)	16	0	0	0
Roczny koszt prowadzenia i utrzymania placówek (w złotych)	17	0	0	0
KLUBY SAMOPOMOCY				
Liczba miejsc w placówkach ogółem	18	0	0	0
Liczba osób korzystających	19	0	0	0
Liczba osób oczekujących (wg stanu na 31 grudnia danego roku)	20	0	0	0
Kadra placówek - liczba osób zatrudnionych ogółem (wg stanu na 31 grudnia danego roku)	21	0	0	0
Roczny koszt prowadzenia i utrzymania placówek (w złotych)	22	0	0	0
NOCLEGOWNIE i SCHRONISKA DLA OSÓB BEZDOMNYCH				
Liczba miejsc w placówkach ogółem	23	0	0	0
Liczba osób korzystających	24	0	0	0
Liczba osób skierowanych w wyniku eksmisji	25	0	0	0
Kadra placówek - liczba osób zatrudnionych ogółem (wg stanu na 31 grudnia danego roku)	26	0	0	0
Roczny koszt prowadzenia i utrzymania placówek (w złotych)	27	0	0	0
OGRZEWALNIE				
WYSZCZEGÓLNIENIE		Rok 2017	Rok oceny	Prognoza 2019
Liczba miejsc w placówkach ogółem	28	0	0	0
Liczba osób korzystających	29	0	0	0
Kadra placówek - liczba osób zatrudnionych ogółem (wg stanu na 31 grudnia danego roku)	30	0	0	0
Roczny koszt prowadzenia i utrzymania placówek (w złotych)	31	0	0	0

ZASOBY INSTYTUCJONALNE POMOCY i WSPARCIA (c.d.)

WYSZCZEGÓLNIENIE		Rok 2017	Rok oceny	Prognoza 2019
DOMY POMOCY SPOŁECZNEJ				
Liczba miejsc w placówkach ogółem	1	50	50	50
Liczba osób korzystających	2	53	52	52
Liczba osób umieszczonych	3	3	2	2

Liczba osób oczekujących (wg stanu na 31 grudnia danego roku)	4	5	1	4
Liczba decyzji odmownych (wg stanu na 31 grudnia danego roku)	5	0	0	0
Kadra placówek - liczba osób zatrudnionych ogółem (wg stanu na 31 grudnia danego roku)	6	35	36	36
Roczny koszt prowadzenia i utrzymania placówek (w złotych)	7	1 889 979	2 184 033	2 620 836
MIESZKANIA CHRONIONE OGÓLEM				
Liczba miejsc w placówkach ogółem	8	0	0	0
Liczba osób korzystających	9	0	0	0
Liczba osób umieszczonych	10	0	0	0
Liczba osób oczekujących (wg stanu na 31 grudnia danego roku)	11	0	0	0
Kadra placówek - liczba osób zatrudnionych ogółem (wg stanu na 31 grudnia danego roku)	12	0	0	0
Roczny koszt prowadzenia i utrzymania placówek (w złotych)	13	0	0	0
OŚRODKI INTERWENCJI KRYZYSOWEJ OGÓLEM				
Liczba miejsc w placówkach ogółem	14	3	3	3
Liczba osób korzystających	15	571	532	532
JEDNOSTKI SPECJALISTYCZNEGO PORADNICTWA				
Liczba osób korzystających	16	0	805	805
Kadra placówek - liczba osób zatrudnionych ogółem (wg stanu na 31 grudnia danego roku)	17	0	0	0
Roczny koszt prowadzenia i utrzymania placówek (w złotych)	18	0	0	0
PLACÓWKI WSPARCIA DZIENNEGO				
Liczba miejsc w placówkach ogółem	19	0	0	0
Liczba osób korzystających	20	0	0	0
Kadra placówek - liczba osób zatrudnionych ogółem (wg stanu na 31 grudnia danego roku)	21	0	0	0
Roczny koszt prowadzenia i utrzymania placówek (w złotych)	22	0	0	0
WYSZCZEGÓLNIENIE		Rok 2017	Rok oceny	Prognoza 2019
PLACÓWKI OPIEKUNICHO-WYCHOWAWCZE OGÓLEM				
Liczba miejsc w placówkach ogółem	23	50	50	50
Liczba osób korzystających	24	58	49	50
Kadra placówek - liczba osób zatrudnionych ogółem (wg stanu na 31 grudnia danego roku)	25	34	33	33
Roczny koszt prowadzenia i utrzymania placówek (w złotych)	26	2 415 016	2 599 076	2 923 395
W tym: PLACÓWKI TYPU RODZINNEGO				
Liczba miejsc w placówkach ogółem	27	0	0	0
Liczba osób korzystających	28	0	0	0

Kadra placówek - liczba osób zatrudnionych ogółem (wg stanu na 31 grudnia danego roku)	29	0	0	0
Roczny koszt prowadzenia i utrzymania placówek (w złotych)	30	0	0	0
CENTRUM INTEGRACJI SPOŁECZNEJ				
Liczba uczestników zajęć	31	0	0	0
KLUB INTEGRACJI SPOŁECZNEJ				
Liczba uczestników zajęć	32	X	X	X
WARSZTAT TERAPII ZAJĘCIOWEJ				
Liczba uczestników zajęć	33	0	0	0
Kadra placówek - liczba osób zatrudnionych ogółem (wg stanu na 31 grudnia danego roku)	34	0	0	0
Roczny koszt prowadzenia i utrzymania placówek (w złotych)	35	0	0	0
ZAKŁAD AKTYWNOŚCI ZAWODOWEJ				
Liczba uczestników zajęć	36	0	0	0

5. Kadra jednostki organizacyjnej pomocy społecznej

W roku oceny, kadra powiatowego centrum pomocy rodzinie liczyła 33 osób w tym: kadra kierownicza 1 osoba, pracownicy socjalni 1 osoba, pozostali pracownicy 28 osób. Spośród zatrudnionych w powiatowym centrum pomocy rodzinie pracowników 23 posiada wykształcenie wyższe, 7 wykształcenie średnie. Wśród pracowników 5 osób posiada specjalizację z organizacji pomocy społecznej.

W ramach zatrudnienia pomocniczego w jednostce organizacyjnej pomocy społecznej w roku oceny, 3 osoby odbywały staże.

6. Środki finansowe na wydatki w pomocy społecznej i innych obszarach polityki społecznej w budżecie jednostki samorządu terytorialnego

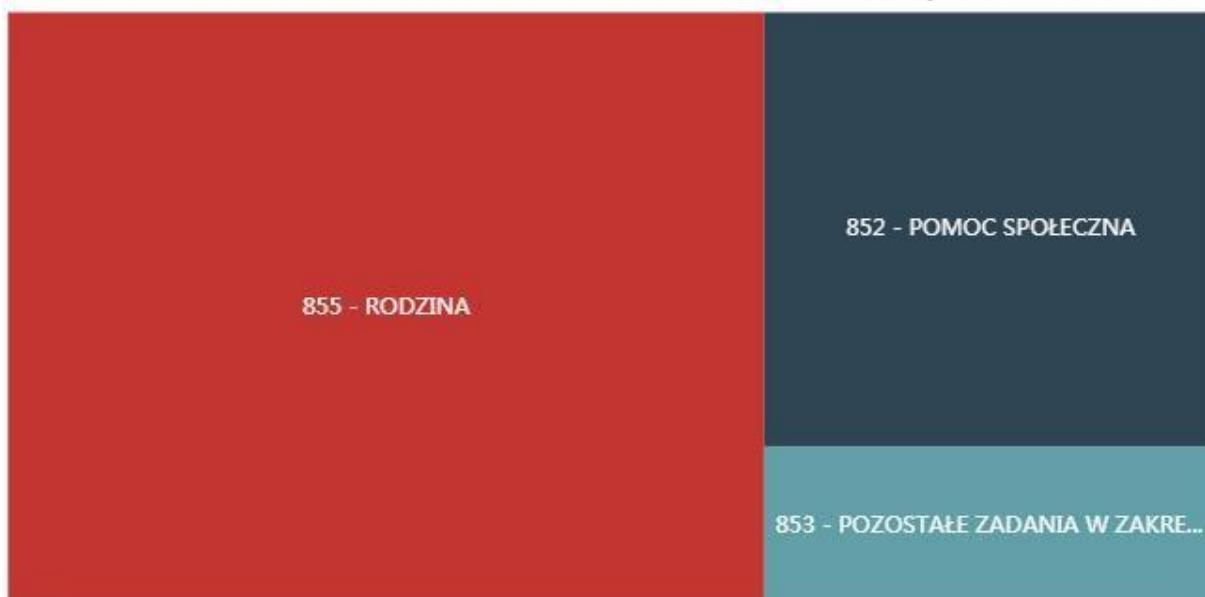
W powiecie mławskim środki finansowe wydatkowane na zadania z zakresu polityki społecznej wyniosły w 2018 roku 7 792 926 zł. Poziom wydatków w stosunku do roku poprzedniego wzrósł o 532 983 zł. (co stanowi ok. 7,3 %). W dziale 855 – Rodzina wydatkowano 4 875 414 zł. co stanowi 63 % ogólnych wydatków w zakresie polityki społecznej. W dziale 852 - Pomoc społeczna wydatkowano 2 140 223 zł., co stanowi 27 % ogólnych wydatków w zakresie polityki społecznej. W dziale 853 - POZOSTAŁE ZADANIA W ZAKRESIE POLITYKI SPOŁECZNEJ i 854 EDUKACYJNA OPIEKA WYCHOWAWCZA wydatkowano łączną kwotę 777 289 zł., co stanowi 10 % ogólnych wydatków w zakresie polityki społecznej.

Wyjaśnienie:

wiersz 7: 85202 - Dom Pomocy Społecznej

Dom Pomocy Społecznej w Bogurzynie nie posiada kategorii budżetowej 85202, gdyż jest prowadzony przez Fundację Odzyskać Radość z siedzibą w Bogurzynie.

WYDATKI W OBSZARACH POLITYKI SPOŁECZNEJ W JEDNOSTKACH SAMORZĄDU TERYTORIALNEGO



- 855 - RODZINA
- 852 - POMOC SPOŁECZNA
- 853 - POZOSTAŁE ZADANIA W ZAKRESIE POLITYKI SPOŁECZNEJ
- 854 - EDUKACYJNA OPIEKA WYCHOWAWCZA
- 851 - OCHRONA ZDROWIA

WYDATKI W OBSZARACH POLITYKI SPOŁECZNEJ W OPS / PCPR



- 855 - RODZINA
- 852 - POMOC SPOŁECZNA
- 853 - POZOSTAŁE ZADANIA W ZAKRESIE POLITYKI SPOŁECZNEJ
- 851 - OCHRONA ZDROWIA
- 854 - EDUKACYJNA OPIEKA WYCHOWAWCZA

**ŚRODKI FINANSOWE NA WYDATKI W POMOCY SPOŁECZNEJ I INNYCH
OBSZARACH POLITYKI SPOŁECZNEJ W BUDŻECIE JEDNOSTKI SAMORZĄDU
TERYTORIALNEGO**

(zadania własne i zadania zlecone) w złotych

WYSZCZEGÓLNIENIE		Rok 2017	Rok oceny	Prognoza 2019
OGÓLEM				
OGÓLEM (działy)	1	7 259 943	7 792 926	8 429 091
W tym: w budżecie OPS/PCPR	2	4 071 927	4 385 313	4 669 196
851 - OCHRONA ZDROWIA				
85153 - Przeciwdziałanie narkomanii	3	0	0	0
w tym: w budżecie OPS / PCPR	4	0	0	0
85154 - Przeciwdziałanie alkoholizmowi	5	0	0	0
w tym: w budżecie OPS / PCPR	6	0	0	0
852 - POMOC SPOŁECZNA				
85202 - Domy pomocy społecznej	7	0	0	0
w tym: w budżecie OPS / PCPR	8	0	0	0
85203 - Ośrodki Wsparcia	9	635 888	775 139	900 276
w tym: w budżecie OPS / PCPR	10	635 888	775 139	900 276
85205 - Przeciwdziałanie przemocy w rodzinie	11	384 000	402 460	420 000
w tym: w budżecie OPS / PCPR	12	0	0	0
85213 - Składki na ubezpieczenie zdrowotne opłacane za osoby pobierające niektóre świadczenia z pomocy społecznej, niektóre świadczenia rodzinne oraz za osoby uczestniczące w zajęciach centrum integracji społecznej	13	0	0	0
WYSZCZEGÓLNIENIE				
w tym: w budżecie OPS / PCPR	14	0	0	0
85214 - Zasiłki okresowe, celowe i pomoc w naturze oraz składki na ubezpieczenia emerytalne i rentowe	15	0	0	0
w tym: w budżecie OPS / PCPR	16	0	0	0
85215 - Dodatki mieszkaniowe	17	0	0	0
w tym: w budżecie OPS / PCPR	18	0	0	0
85216 - Zasiłki stałe	19	0	0	0
w tym: w budżecie OPS / PCPR	20	0	0	0
85218 - Powiatowe Centrum Pomocy Rodzinie	21	553 090	561 547	569 154
w tym: w budżecie OPS/PCPR	22	553 090	561 547	569 154
85219 - Ośrodek Pomocy Społecznej	23	X	X	X
w tym: w budżecie OPS/PCPR	24	X	X	X
85220 - Specjalistyczne poradnictwo, mieszkania chronione i ośrodki interwencji kryzysowej	25	384 000	401 077	410 000

w tym: w budżecie OPS / PCPR	26	0	0	0
85228 - Usługi opiekuńcze i specjalistyczne usługi opiekuńcze	27	0	0	0
w tym: w budżecie OPS / PCPR	28	0	0	0
85230 - Pomoc w zakresie dożywiania	29	0	0	0
w tym: w budżecie OPS / PCPR	30	0	0	0
85231 - Pomoc dla cudzoziemców	31	0	0	0
w tym: w budżecie OPS / PCPR	32	0	0	0
W tym (z wiersza 31): Wydatki na pomoc dla cudzoziemców w celu integracji ze środowiskiem (cudzoziemcy, którzy uzyskali status uchodźcy lub ochronę uzupełniającą)	33	0	0	0
w tym: w budżecie OPS / PCPR	34	0	0	0
85232 - Centra Integracji Społecznej	35	0	0	0
w tym: w budżecie OPS / PCPR	36	0	0	0
85278 - Usuwanie skutków klęsk żywiołowych	37	0	0	0
w tym: w budżecie OPS / PCPR	38	0	0	0
85295 - Pozostała działalność	39	0	0	0
w tym: w budżecie OPS / PCPR	40	0	0	0
853 - POZOSTAŁE ZADANIA W ZAKRESIE POLITYKI SPOŁECZNEJ				
85311 - Rehabilitacja zawodowa i społeczna osób niepełnosprawnych	41	634 068	614 691	674 463
w tym: w budżecie OPS / PCPR	42	634 068	614 691	674 463
85321 - Zespoły orzekania o niepełnosprawności	43	150 862	157 598	116 886
w tym: w budżecie dyspozycji OPS / PCPR	44	150 862	157 598	116 886
85324 - Państwowy Fundusz Rehabilitacji Osób Niepełnosprawnych	45	0	0	0
w tym: w budżecie OPS / PCPR	46	0	0	0
85395 - Pozostała działalność w zakresie polityki społecznej	47	0	0	0
w tym: w budżecie OPS / PCPR	48	0	0	0
854 - EDUKACYJNA OPIEKA WYCHOWAWCZA				
WYSZCZEGÓLNIENIE		Rok 2017	Rok oceny	Prognoza 2019
85415 - Pomoc materialna dla uczniów o charakterze socjalnym	49	0	0	0
w tym: w budżecie OPS / PCPR	50	0	0	0
85416 - Pomoc materialna dla uczniów o charakterze motywacyjnym	51	5 000	5 000	6 500
w tym: w budżecie OPS / PCPR	52	0	0	0
855 - RODZINA				
85501 - Świadczenie wychowawcze	53	0	0	0
w tym: w budżecie OPS / PCPR	54	0	0	0
85502 - Świadczenia rodzinne, świadczenie z funduszu alimentacyjnego oraz składki na ubezpieczenia emerytalne i rentowe z ubezpieczenia społecznego	55	0	0	0
w tym: w budżecie OPS / PCPR	56	0	0	0

85504 - Wspieranie rodziny	57	0	35 650	22 000
w tym: w budżecie OPS / PCPR	58	0	35 650	22 000
85505 - Tworzenie i funkcjonowanie żłobków	59	0	0	0
w tym: w budżecie OPS / PCPR	60	0	0	0
85506 - Tworzenie i funkcjonowanie klubów dziecięcych	61	0	0	0
w tym: w budżecie OPS / PCPR	62	0	0	0
85507 - Dzienni opiekunowie	63	0	0	0
w tym: w budżecie OPS / PCPR	64	0	0	0
85508 - Rodziny zastępcze	65	1 941 337	2 077 687	2 216 286
w tym: w budżecie OPS / PCPR	66	1 941 337	2 077 687	2 216 286
85510 - Działalność placówek opiekuńczo-wychowawczych	67	2 571 698	2 762 077	3 093 526
w tym: w budżecie OPS / PCPR	68	156 682	163 001	170 1

7. Aktywność projektowo-konkursowa jednostki organizacyjnej pomocy społecznej

Aktywność projektowo-konkursowa jednostki organizacyjnej pomocy społecznej polega na udziale w konkursach ogłaszanych przez Ministerstwo Rodziny Pracy i Polityki Społecznej. W roku oceny powiat mławski uczestniczył w konkursie ogłoszonym przez MRPiPS pod nazwą: „Resortowy Program wspierania rodziny i systemu pieczy zastępczej na rok 2018-asystent i koordynator rodzinnej pieczy zastępczej” - kwota otrzymanej dotacji 66 684,00 zł, z której wydatkowano 66 558,11 zł. W ramach otrzymanej dotacji zrefundowano częściowo wynagrodzenie 4 koordynatorów rodzinnej pieczy zastępczej.

8. Współpraca z organizacjami pozarządowymi - zadania zlecone w obszarze pomocy i wsparcia

W 2018 roku, powiat mławski, w trybie działalności pożytku publicznego zlecił realizację zadań 8 organizacjom pozarządowym. Wartość przekazanych dotacji wyniosła 16 060,00 zł.

9. Wnioski końcowe

Ocena zasobów pomocy społecznej dla powiatu mławskiego za 2018 rok została przygotowana na podstawie danych zebranych przez Powiatowe Centrum Pomocy Rodzinie za pośrednictwem systemu Centralnej Aplikacji Statystycznej MRPiPS oraz następujących źródeł:

- Starostwo Powiatowe w Mławie Wydział Edukacji i Zdrowia,
- Dom Pomocy Społecznej „Zdrowa Jesień” w Bogurzynie,
- Zespół Ośrodków Wsparcia w Mławie,
- Centrum Administracyjne do Obsługi Placówek Opiekuńczo-Wychowawczych w Kowalewie.

Dane z Oceny umożliwiają analizowanie i monitorowanie występowania problemów społecznych oraz planowanie działań aktywizujących jednostki samorządu terytorialnego w obszarze usług społecznych. Zawarte w niej informacje są materiałem poglądowym mającym ułatwić władzom powiatu podejmowanie decyzji związanych z planowaniem budżetu w zakresie polityki społecznej w kolejnym roku i stały się podstawą do sformułowania poniższych wniosków i rekomendacji. Niezbędnym jest dalsze:

1. Prowadzenie i rozwój Powiatowego Centrum Pomocy Rodzinie w Mławie,
2. Prowadzenie i rozwój Zespołu Ośrodków Wsparcia w Mławie,
3. Prowadzenie i rozwój domu pomocy społecznej o zasięgu ponadgminnym,
4. Prowadzenie i rozwój infrastruktury Środowiskowego Domu Samopomocy w Mławie,
5. Prowadzenie i rozwój pieczy zastępczej,
6. Prowadzenie i rozwój poradnictwa specjalistycznego i pracy socjalnej,
7. Prowadzenie i rozwój ośrodka interwencji kryzysowej,
8. Prowadzenie i rozwój współpracy z organizacjami pozarządowymi,
9. Zapewnienie możliwości doskonalenia i kształcenia zawodowego kadr pomocy społecznej na szczeblu powiatu,
10. Pozyskiwanie kandydatów do pełnienia funkcji zawodowych i niezawodowych rodzin zastępczych,
11. Objęcie pomocą i wsparciem osób, dzieci i rodzin w trudnej sytuacji życiowej,
12. Diagnoza i ocena potrzeb osób niepełnosprawnych w zakresie ochrony zdrowia (turnusy rehabilitacyjne), ułatwienie życia w miejscu zamieszkania, jak również pod kątem potrzeb wynikających z niepełnosprawności. Szeroka aktywizacja społeczna i zawodowa osób niepełnosprawnych,
13. Objęcie pomocą usamodzielnianych pełnoletnich wychowanków rodzin zastępczych i różnego typu placówek poprzez pomoc finansową i socjalną,
14. Podejmowanie działań w zakresie interwencji kryzysowej oraz przeciwdziałanie przemocy w rodzinie przy współpracy z Gminnymi Zespołami Interdyscyplinarnymi, Policją, sądem, prokuraturą, Zespołem Ośrodków Wsparcia w Mławie oraz fundacjami i stowarzyszeniami.